

ADVENTNI KOLEDAR

Pozdravljeni učenci.


Pa smo ga dočakali, veseli december je tu! Pravimo, da je december mesec pričakovanja, pričakovanja praznikov, novega leta in daril. Slednje običajno prinašajo trije dobri decembrski možje: Sveti Miklavž, Božiček in Dedek Mraz. Adventni koledar je prav tako čudovit način za odštevanje dni do božiča in novega leta, tako za otroke kakor za odrasle. Zakaj ga ne bi letos izdelali kar sami? Pohitimo! December je tu! 😊

Potreboval boš:


- Leseno palico ali obešalnik
- Karton ali nekoliko trši papir (lahko je različnih barv, lahko pa ga sam pobarvaš)
- Škarje
- Vrvico ali volno



Spodaj boš našel šablono zvezde, ki jo boš s svinčnikom obrisal na papir. Potreboval boš 25 zvezdic, zato le veselo na delo in obriši in nato izreži 25 zvezdic.



ŠABLONA ZA ZVEZDICE:



Nato na zvezdice napiši številke. Od 1 do 25, za vsak dan po eno zvezdico. Lahko pa tudi izrežeš številke spodaj in jih prilepiš na zvezdice, ki si jih izrezal.

1	2	3	4	5
6	7	8	9	10
11	12	13	14	15
16	17	18	19	20
21	22	23	24	25

Sedaj boš na drugo stran zvezdice (tisto kjer ni številke, izrezal in prilepil kar boš našel spodaj. K zvezdici številka 1 izreži in prilepi kar najdeš po številko 1 in tako naprej vse do Božiča ☺.

1

VESELI DECEMBER JE TUKAJ! DANES
SI BOŠ NAREDIL SVOJ ADVENTNI
KOLEDAR, KI TI BO POMAGAL PRI
ŠTETJU DNEVOV DO BOŽIČA. ZAVIHAJ
ROKAVE IN VESELO NA DELO! ☺

2

Kako ste. Vem, otroci težko čakate name. Vendar vas je veliko. Vsak dan vam bom sporočil, kako napredujemo z mojimi škrtati. Prinesli so vam nekaj sladkega.



3

Škratje te dni še posebej pozorno spremljajo kako pridni so otroci. Kaj če bi staršem pomagal pri domačih opravilih ?



4


ČAS JE, DA SPEČEŠ PIŠKOTE ☺!



5

Bodite pridni. Danes otroke obiskuje Miklavž. Z njim so tudi parklji. Parklji iščejo poredne otroke.

Običaj je, da otroci večer pred dnevom Sv. Miklavža nastavijo peharje v katere jim dobri mož ponoči prinese darila.



6

Dobro jutro. Je prišel Miklavž? Ali je kaj prinesel? Vem da vas parklji niso odnesli. Ker ste pridni ☺.



7

DANES LAHKO NAREDIŠ BOŽIČNI VENČEK! VELIKO VESELJA IN USTVARJALNOSTI PRI DELU TI ŽELIM!



9

SEBI IN TVOJIM NAJBLIŽJIM PRIPRAVI
VROČO ČOKOLADO. NE POZABI NA
STEPENO SLADKO SMETANO! 😊



8

Danes napišite pismo Božičku in v njem vaše
želje. Lahko tudi narišete.



10

Pojdi ven in natrosi hrano v ptičjo
hišico, da ne bodo ptice brez hrane.



11

Danes je dan za izdelavo lepih
prazničnih voščilnic.



12

Napiši in pošlji voščilnice, ki si jih
izdelal včeraj. Tako lepo je prejeti
veliko lepih želja od ljudi, ki jih
imamo radi.



13

Kaj pa če bi danes izdelal kakšen
okrasek za na jelko?



14

Mogoče pa je danes čas za družinski filmski večer s kolicami 😊?



15

Danes lahko okrašiš okna! Snežinke iz papirja in lučke so čudovite!



16

Sam si izberi aktivnost, ki jo imaš rad in uživaj.

17

Poglej po hiši, če so ti škratje kje pustili kaj sladkega, da boš lažje počakal do praznikov.




18

Pojdi na sprehod v naravo in veselo zavriskaj!



19

Danes malo povadi božične pesmi in zapoj kar poznaš. Lahko se naučiš kakšno novo pesem.



20

Danes bi lahko okrasili novoletno jelko!



21

Okrasimo dom! Še malo!



22

SPECIMO PIŠKOTE! ZAVIHAJ ROKAVE IN VESELO NA DELO! 😊



23

POSPRAVIMO, POBRIŠEMO IN UREDIMO SVOJO SOBO ZA PRAZNIKE.



24

SI POVEDAL VSEM SVOJIM NAJDRAŽJIM, DA JIH IMAŠ RAD?



25

Pa smo dočakali! Lepe praznike!
Hitro stecite pogledat, če je pod jelko kakšno darilo za vas!



Na en krak vsake zvezdice, naredi še luknjico in vanjo napelji volno, da jo boš lahko obesil.

Veliko dela te čaka! Ne pozabi in pošlji kakšno fotografijo 😊.